



専門誌バックナンバー記事閲覧サービス

「ヨ」メディアカ ご利用方法<ライセンス登録>

1 まずはメディカ出版のオンラインストアへ
<https://store.medica.co.jp/>



※会員登録がお済みでない方は、新規会員登録（無料）をしてください。

「ログイン」をクリック

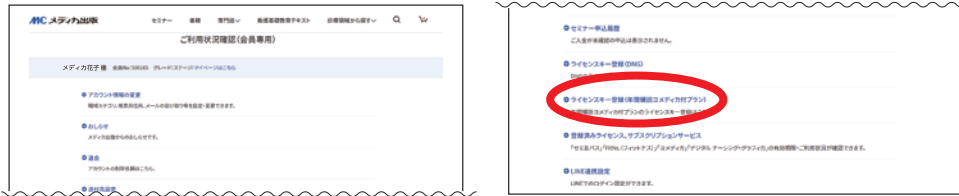
メディカ ID(メールアドレス)と
パスワードを入力し「ログイン」を
クリック

「ログイン中(登録・注文情報)」を
クリック



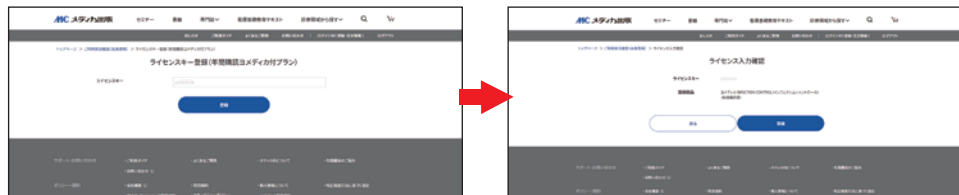
2 ライセンスキー登録

ご利用状況確認(会員専用)ページの「ライセンスキー登録(年間購読ヨメディアカ付プラン)」をクリック



ご入金確認後弊社よりメールでお送りする
ライセンスキーを入力し「登録」をクリック

ご購入いただいた専門誌を確認の上「登録」をクリック



記事を読覧する ※ライセンスキー登録後、初回のみ(次回より**3**の手順で閲覧ください)

「ログイン中(登録・注文情報)」よりご利用状況確認(会員専用)ページの
「マイページはこちら」をクリック



ご利用方法<記事の閲覧>

3 「デジタルコンテンツの閲覧サイト」へ
<https://database.medica.co.jp/movie-library/>

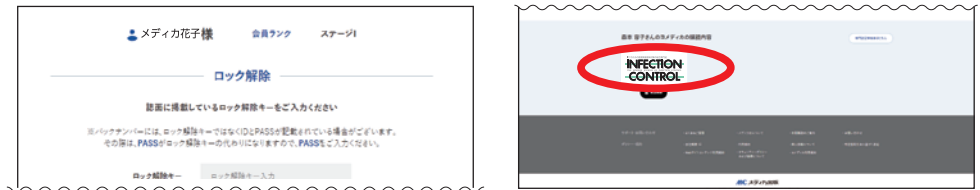


「マイページ」をクリック

メディカ ID(メールアドレス)と
パスワードを入力し「ログイン」をクリック



マイページ下部の「ヨメディアカの購読内容」よりご購入の専門誌名のバナーをクリック



2017年以降の発売号が電子書籍のように閲覧可能です。「検索キーワード」を入力し「ご購入の専門誌名」を選択。
[2010年～記事単位での検索はこちら]をクリックして
調べたいことをキーワード検索



記事単位で必要な部分だけ閲覧できます。

