

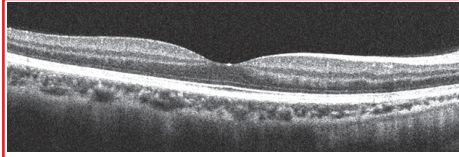
## お詫びと訂正

眼科ケア2023年春季増刊『「どうやって撮る？」「なぜそう写る？」がまるわかり！ 眼底写真撮影、OCT・OCTA 検査のすべて』におきまして、誤りがございました。ご執筆の先生ならびに読者の皆様に、謹んでお詫び申し上げますとともに、下記のとおり訂正いたします。

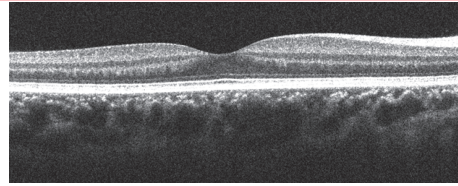
### P49 図6 眼軸長によるOCT 断層像の変化

#### 【誤】

①眼軸長 23.69mm

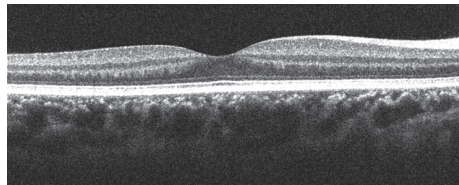


②眼軸長 26.36mm

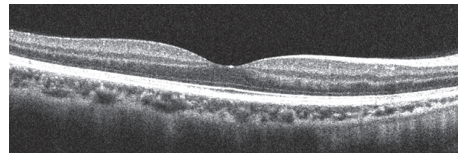


#### 【正】

①眼軸長 23.69mm



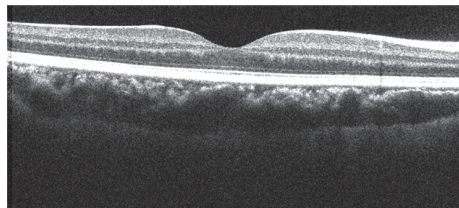
②眼軸長 26.36mm



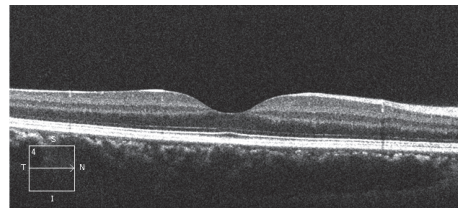
### P74 図3 断層像の位置の比較

#### 【誤】

① SD-OCT

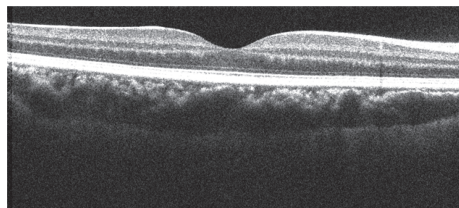


② SS-OCT



#### 【正】

①



②

